


Bingo Blast

Instructions: Color the circles and cut them out to use as chips or cross them out as you go. Ask someone to call out the letters.



Difficulty: 

A	B	C	D	E
F	G	H	I	J
K	L	M	N	O
P	Q	R	S	T
U	V	W	X	Y



Sudoku 1 to 6



Every row, column, and 3x2 block must contain the numbers 1 through 6 once.

Difficulty: 

	6	4	3	2	
5	3			6	4
4					1
3					2
6	4			1	3
	1	3	4	5	

2	3	4			5
			3		2
	4	1	2		6
3		6	1	5	
4		3			
1			4	6	3


		1	5		
	5		4	6	
5	3	4	6		2
1		6	3	5	4
	1	3		4	
		5	1		

5		4			6
	1		3	4	
	5	2	1		4
6		1	5	3	
	6	5		2	
4			6		1

Weather maze



Draw a path from the wind sock to the sun by following the letter W.

Difficulty: 



a	B	c	E	f	G	h	l	j	K	l	m	N	W	o
v	w	W	w	W	w	W	w	W	w	W	w	A	w	P
W	W	H	i	S	r	A	Y	z	f	p	W	O	W	G
L	w	K	w	W	w	W	w	W	w	W	w	A	w	h
m	W	N	W	U	P	t	R	s	l	C	i	w	W	x
A	w	l	w	W	w	W	w	W	w	W	w	g	w	Y
C	W	B	a	A	H	Z	y	X	w	V	W	b	W	m
o	w	b	w	W	w	W	w	W	w	W	w	n	w	R
P	W	f	W	S	E	f	G	H	i	J	k	B	W	G
m	w	l	w	W	w	W	w	W	w	W	w	W	w	H
N	W	g	m	k	j	u	V	c	C	c	C	T	c	e
o	w	w	w	w	W	W	W	W	w	W	w	w	w	A
P	b	B	z	A	B	c	L	E	f	G	H	i	W	r
n	F	e	D	y	Z	b	E	W	w	W	w	W	w	S
r	S	T	u	V	w	X	Y	w	P	o	R	s	T	u

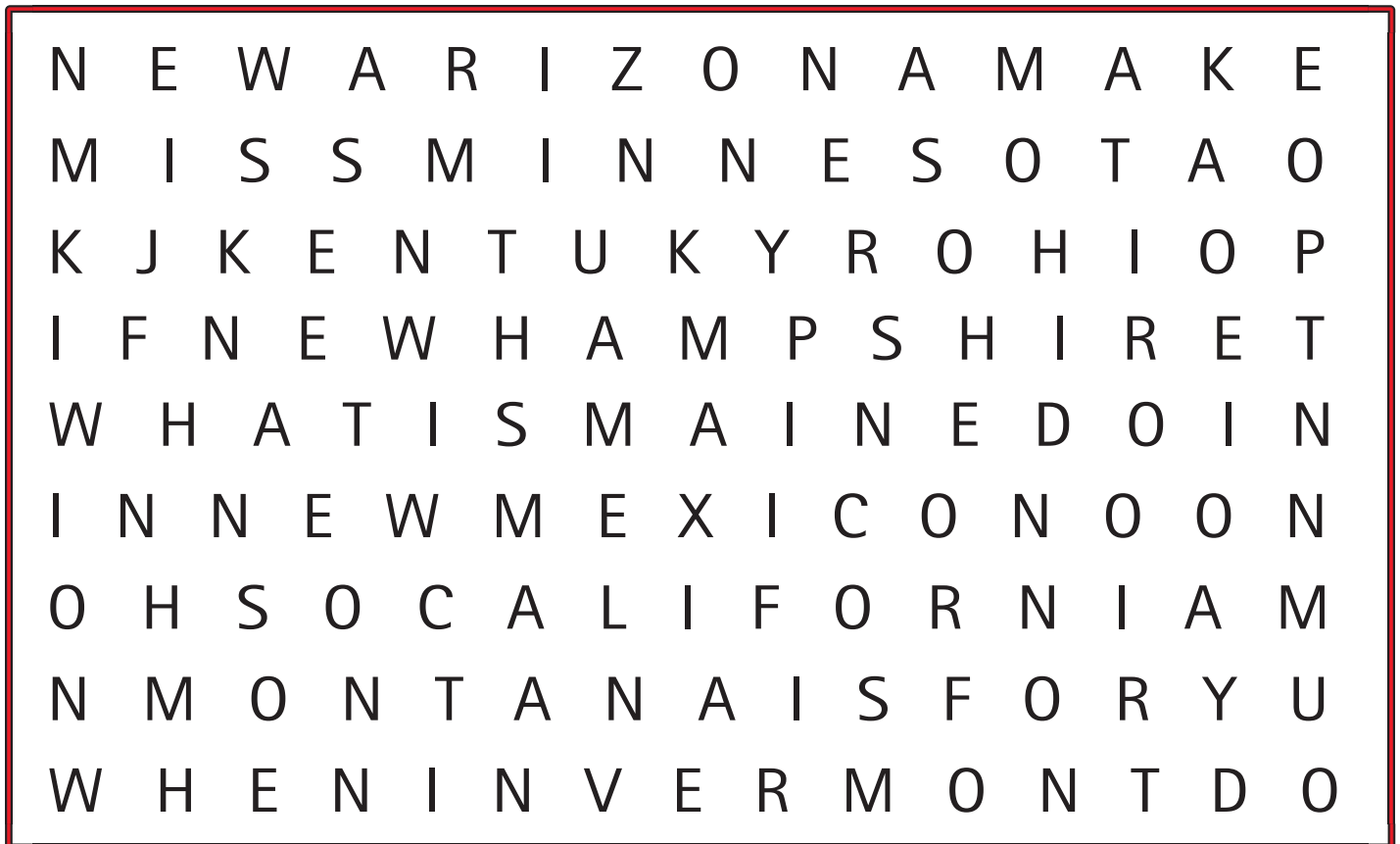


State Search

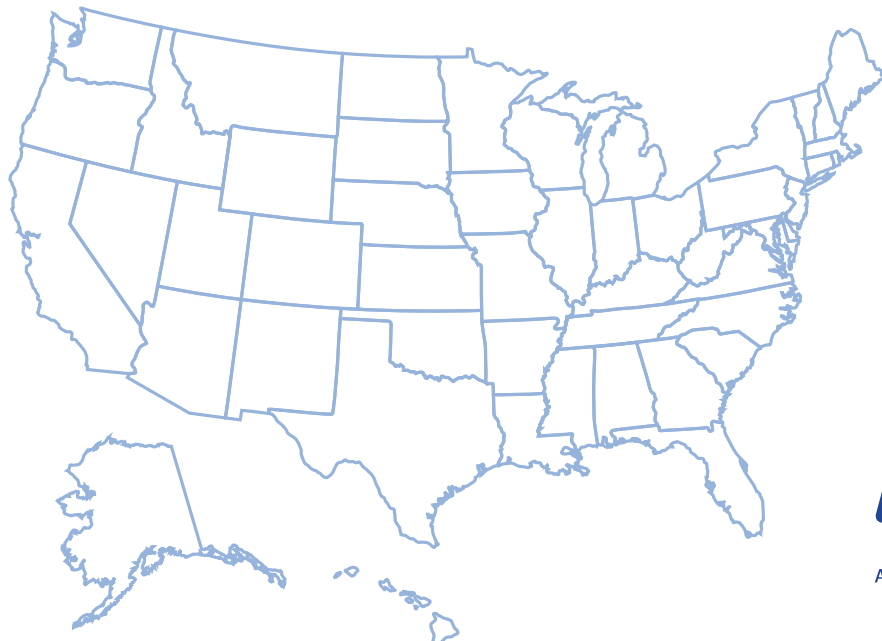


Find the state names in the puzzle and color in the states you find in the map.

Difficulty: 



ARIZONA
CALIFORNIA
KENTUCKY
MAINE
MONTANA
NEW MEXICO
NEW HAMPSHIRE
OHIO
VERMONT
MINNESOTA





Weather Unscramble

Unscramble the weather related words below

Difficulty: 

1. eetrwah _____

2. iorleesmttgoo _____

3. rnotaod _____

4. cniearrhu _____

5. ari _____

6. sspeerru _____

7. ldscou _____

8. idytihum _____

9. omrts _____

10. tgiignnlh _____

11. anri _____

12. uerthdn _____

13. etprmeuatre _____

Factor 7 Maze



Find your way through the maze by circling the numbers that are divisible by 7. Cross out the dead ends.

Difficulty: 

START
↓

235	7	235	13	72	287	49	91	22
72	29	63	90	231	36	252	135	64
117	126	314	114	168	12	112	242	77
84	297	99	133	81	153	65	301	36
333	140	175	228	330	43	283	230	238
251	460	21	184	409	343	245	462	286
290	105	82	215	518	29	421	275	84
27	14	17	210	212	336	217	360	69
142	250	41	517	456	88	44	504	55

↓
FINISH

Storm Sudoku



Complete the four Sudoku puzzles.
Every row, column, and 3x2 block
must contain the numbers 1 through 6 once.

Difficulty: 

		5	6	3	
4					
5					2
6					3
					6
	2	6	5		

4					2
	3	1		6	
				2	
	1				
	2		3	4	
3					5

	3	6			
			6		1
	5				2
6				4	
2		3			
			4	2	

	2		3		
	6			5	4
5					
					3
6	5			3	
		2		1	

Vacation Unscramble



Unscramble the vacation related words below

Difficulty: 

1. meursm _____

2. ocniavat _____

3. adsn _____

4. lispa _____

5. tlcaes _____

6. ahcbe _____

7. aertlv _____

8. asmp _____

9. aiyfml _____

10. tassueic _____

11. pkbccaak _____

12. anv _____

13. iiwnsgmm _____



El momento del huracán podría ser el más difícil, pero los días y las semanas posteriores a la tormenta pueden llegar a ser casi tan duras como el propio huracán! Aquí le presentamos algunas ideas y consejos para que supere la crisis:

Seguridad con respecto a los alimentos:

- **Carne congelada:** Si la comida sigue parcialmente congelada, puede volver a congelarla. Si se descongeló y se mantuvo a temperatura ambiente por menos de dos horas, cocínela y sírvala, o cocínela y vuelva a congelarla. De lo contrario, deséchela.
- **Antes de cocinar,** evalúe la seguridad de sus alimentos. Deseche toda comida que pueda haber tenido contacto con el agua de inundaciones. Cuando esté en duda, deséchela.
- **Si se descongeló y se mantuvo a temperatura ambiente por menos de dos horas,** cocínela y sírvala. Los jugos se pueden volver a congelar.
- **Alimentos refrigerados:** Los alimentos que se hayan mantenido en un refrigerador cerrado durante 24 horas aún están fríos y seguros.
- **Leche:** Deséchela si se mantiene sin refrigerar por más de dos horas.
- **Huevos frescos:** Se mantienen seguros sin refrigeración durante cinco a siete días. Deséchelos si la cáscara se rompe o si tienen olor o decoloración.
- **Huevos duros:** Deséchelos si se mantienen durante más de dos horas a temperatura ambiente.

Puede encontrar otros consejos en el sitio web www.foodsafety.gov

Seguridad con respecto al agua:

- **Preste atención a sus autoridades** acerca del estado de su suministro de agua. Use sólo agua embotellada o desinfectada para beber y cocinar, hasta que los suministros de agua pública se declaren seguros.
- **Con frecuencia se emiten órdenes de hervir el agua** luego de un huracán. Eso sucede, generalmente, porque el servicio público de suministro de agua perdió presión en su sistema de movimiento de agua, lo que hace posible que los contaminantes ingresen a las líneas de agua. El peligro de los suministros públicos contaminados es que provienen de contaminaciones bacterianas, que pueden provocar problemas de salud graves.
- **El agua que se almacena en botellas antes de la tormenta permanecerá en buen estado durante seis meses,** si se guarda de manera adecuada. Para evitar la propagación de la enfermedad, lávese las manos con frecuencia con agua desinfectada y jabón.

Fuente: *South Florida Sun Sentinel*

Información importante

Conserve esta información importante a mano durante la temporada de huracanes.

- > **Conjunto de herramientas para huracanes**
- > **Numeros de emergencia**



Durante un desastre, es importante que controle la radio y televisión locales y su radio meteorológica de NOAA para obtener informes del tiempo locales. La radio y la televisión local también ofrecen información sobre vivienda de emergencia, información sobre refugios, primeros auxilios y otros tipos de asistencia.

Si le ordenan que evacue:

- Preste atención a las advertencias de las autoridades locales.
- Si le ordenan que evacue, váyase lo antes posible para evitar el tránsito, preferentemente con luz de día.
- Deje las casas rodantes en todos los casos.
- Desenchufe todos los electrodomésticos antes de irse.
- Lleve mapas de rutas y haga reservas en un motel/hotel.
- Quédese con amigos, parientes o en un motel/hotel de baja altura fuera de las zonas de inundación.
- La mayoría de los refugios públicos y moteles/hoteles no permiten el ingreso de mascotas; haga arreglos para ubicarlos con anticipación.

Información importante

Conserve esta información importante a mano durante la temporada de huracanes.

- > **Conjunto de herramientas para huracanes**
- > **Numeros de emergencia**

Huracán 101 Consejo

Independientemente de si se va o se queda, es importante que desenchufe todos los electrodomésticos y aparatos electrónicos y retire los fusibles del aire acondicionado para evitar el daño causado por sobrecargas eléctricas cuando se restauran las líneas y la energía.



La NOAA espera una Temporada de huracanes de mucha actividad para la zona atlántica:

Se espera una temporada de huracanes de "activa a extremadamente activa" para la cuenca atlántica este año de acuerdo con la **perspectiva estacional** emitida por el **Centro de predicción del clima de NOAA**, una división del **Servicio meteorológico nacional**. Como con todas las temporadas de huracanes, este pronóstico resalta la importancia de haber implementado un plan de preparación para huracanes.

En toda la cuenca atlántica durante la temporada de seis meses, que comienza el 1 de junio, la NOAA está proyectando una probabilidad de 70% de 14 a 23 tormentas conocidas con vientos de 39 mph o más. Entre estas tormentas, 8 a 14 podrían ser de categoría 1 o mayor. Luego, 3 a 7 de éstas podrían volverse huracanes importantes (categoría 3, 4 ó 5)

Categoría	Velocidad del viento (mph)	Daño
1	74 - 95	Vientos muy peligrosos que producirán algo de daño
2	96 - 110	Vientos extremadamente peligrosos que producirán un daño
3	111 - 130	Ocurrirá un daño devastador
4	131 - 155	Ocurrirá un daño catastrófico
5	> 155	Ocurrirá un daño catastrófico

Nombres de tormentas tropicales y huracanes de 2010:

Para obtener más información, visite:
<http://www.nhc.noaa.gov/index.shtml>

Alex	Karl
Bonnie	Lisa
Colin	Matthew
Danielle	Nicole
Earl	Otto
Fiona	Paula
Gaston	Richard
Hermine	Shary
Igor	Tomas
Julie	Virginia

Fuente: Administración nacional oceánica y atmosférica (National Oceanic and Atmospheric Administration).

Información importante

Conserve esta información importante a mano durante la temporada de huracanes.

- > **Conjunto de herramientas para huracanes**
- > **Numeros de emergencia**

¿Sabía usted?



Huracán



Tormenta tropical

Un huracán y una tormenta tropical tienen sus propios símbolos.

Las tormentas que se originan en el Océano Pacífico se denominan tifones.

¡¡Recuerde!! Si ve un cable eléctrico caído, manténgase alejado!

Mantenga siempre los líquidos alejados de los elementos eléctricos para evitar choques eléctricos.

Lista de suministros

No incluya velas porque pueden provocar más incendios que cualquier otra cosa luego de un desastre.

- Radio a pilas
- Linterna
- Pilas
- Kit de primeros auxilios
- Desinfectante
- Ropa de lluvia
- Toallas de papel
- Láminas de plástico
- Martillo y clavos
- Cuerda
- Contenedores de plástico para guardar agua adicional
- Abrelatas no eléctrico
- Cinta adhesiva plateada
- Bolsas Ziplock grandes para guardar documentos importantes
- Efectivo

Lista de comestibles

Suministro mínimo de alimentos no perecederos para cinco días que no requieran refrigeración o que requieran poca preparación.

- 1 galón de agua potable por día por persona
- Cereales secos
- Frutas enlatadas
- Verduras enlatadas
- Jugo enlatado
- Sopas y carnes enlatadas listas para comer
- Mantequilla de maní
- Pan
- Refrigerios energéticos rápidos
- Desinfectante de manos
- Bolsas de basura
- Papel aluminio
- Alimento para mascotas
- Pañales/Fórmula
- Repelente para mosquitos

Huracán 161



Números de emergencia

Ayuda para casos de desastre
de la Cruz Roja Americana:

1-866-438-4636

FEMA:

1-800-525-0321

AEP para cortes de
servicio eléctrico:

1-866-223-8508

Llame al CPL para
consultas sobre facturación:

1-866-322-5563